




CASIER À PLAN

Domaines d'application:	<i>Bureaux, Chantiers et Logement.</i>
Avantage d'utilisation:	<i>Rangements modulables.</i>
Composition:	<i>Structure en bois médium light de 16 mm et 5 mm.</i>
Outils:	<i>Pour le montage du kit : Visseuse et colle à bois. Quincaillerie d'assemblage fournie.</i>

PRÉSENTATION




version double



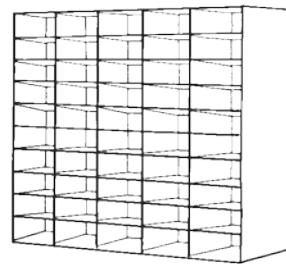
Dimensions:
haut 212 x larg. 134 x prof. 35 cm
jusqu'à 95 cases
Livré en deux modules

version basse



AVEC SOCLE
Dimensions
haut 212 x larg. 134 x prof. 40 cm
jusqu'à 50 cases

version haute



Dimensions:
haut 108 x larg. 134 x prof. 35 cm
jusqu'à 50 cases

MISE EN PLACE

Les casiers sont livrés en KIT ou montés

Conseils de montage des casiers en kit

— Son assemblage doit se faire si possible sur le lieu d'utilisation et sur une surface plane et propre.

Conseils de mise en place pour les casiers montés



— **Étape 1 :**
Laisser les protections
jusqu'à l'emplacement
définitif.



— **Étape 2 :**
Oter les protections
et positionner les tablettes
aux emplacements souhaités.

DISTRIBUÉ PAR